

# ACTIVESHOP<sup>®</sup>


## GEBRAUCHSANWEISUNG

iWAX DIAMOND Wachs-Heizgerät  
Modell AX900



**Importeur:**

ACTIVESHOP Sp. z o.o.  
ul. Graniczna 8b, bud. DC2A  
54-610 Wrocław, Polen  
[www.activeshop.com.pl](http://www.activeshop.com.pl) Rev.  
A/05/2024



<b>Technische Daten</b>	
<b>Nennspannung</b>	<b>220V/240V</b>
<b>Elektrische Leistung</b>	<b>100W</b>
<b>Nennfrequenz</b>	<b>50/60HZ</b>

### **Achtung**

- Das Gerät muss regelmäßig gereinigt werden, um die Ansammlung von Schmutz, Staub und anderen unerwünschten Substanzen zu vermeiden. Die Ansammlung dieser Stoffe kann zu Fehlfunktionen des Geräts oder sogar zu Schäden am Gerät führen.
- Das Netzkabel darf nicht um das Gerät gewickelt werden, da dies zu Fehlfunktionen des Kabels führen kann.
- Achten Sie immer darauf, dass das Gerät von einer Stromquelle mit der richtigen Nennspannung versorgt wird. Achten Sie darauf, dass der Stecker richtig in die Steckdose eingesteckt ist. Andernfalls kann es zu Bränden, Stromschlägen oder Verbrennungen kommen.
- Das Kabel darf nicht verändert, gedehnt, übermäßig gebogen oder verdreht werden.
- Es darf nichts Schweres auf das Kabel gelegt werden.
- Das Gerät darf nicht gestoßen oder geworfen werden. Wenn das Gerät durch Stöße oder Stürze beschädigt wird, können Sie es nicht weiter verwenden.
- Versuchen Sie nicht, das G e r ä t zu zerlegen oder zu reparieren. Wenden Sie sich für Reparaturen an den Händler bei dem Sie das Gerät erworben haben, oder an eine autorisierte Kundendienststelle.

### **Reinigung und Aufbewahrung**

- Trennen Sie das Gerät von der Stromversorgung und vergewissern Sie sich, dass es abgekühlt ist, bevor Sie es reinigen;
- Entfernen Sie unerwünschte Verschmutzungen mit einem speziellen Wachsreiniger für das Gerät.

### **Zusammenbau und Gebrauch**

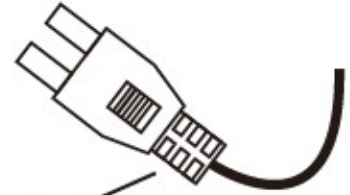
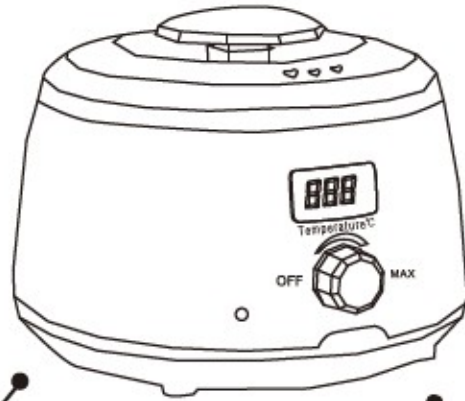
- Setzen Sie die Wachspatrone in das Gerät ein und trennen Sie es dann vom Stromnetz,
- Drehen Sie den Drehknopf auf ON - das rote Licht zeigt an, dass das Gerät in Betrieb ist,
- Während des Betriebs des Geräts geht das Licht aus und wieder an, um eine konstante Temperatur des Waxes zu halten,
- Warten Sie je nach Art des Waxes und der eingestellten Temperatur etwa 15-30 Minuten,
- Prüfen Sie immer die Temperatur des Waxes, bevor Sie es auf die Haut auftragen, um Verbrennungen zu vermeiden,
- Wenn Sie mit der Arbeit fertig sind, schalten Sie das Gerät aus und warten Sie, bis es abgekühlt ist,
- Reinigen Sie dann das Gerät.



**Kunststoffdeckel**



**Behälter aus rostfreiem Stahl**



**Stecker**



**Elektronische Temperaturregelung mit  
Thermostat und Kontrollleuchte**



**360°-Heizelement**

## SICHERHEITSMASSNAHMEN

1. Das Gerät ist eine professionelle Ausrüstung für den Einsatz in kosmetischen Praxen. Die Bedienung des Geräts darf nur durch qualifiziertes kosmetisches Personal erfolgen, um unerwünschte Auswirkungen während der Behandlung zu vermeiden.
2. Das Gerät darf nicht zerlegt oder für andere als die in dieser Gebrauchsanweisung angegebenen Zwecke verwendet werden. Alle Wartungsarbeiten und Reparaturen dürfen nur von einem autorisierten Servicetechniker (Firma ACTIV Tomasz Pacholczyk) durchgeführt werden.
3. Stellen Sie das Gerät nicht in der Nähe von Flüssigkeiten, an nassen Orten oder mit nassen Händen auf und betreiben Sie es nicht, damit keine Flüssigkeiten in das Gerät gelangen können.
4. Ziehen Sie in folgenden Fällen sofort den Stecker aus der Steckdose und wenden Sie sich an den autorisierten Service der Firma ACTIV Tomasz Pacholczyk:  
(a) Flüssigkeit ist in das Gerät eingedrungen, b) das Gerät gibt einen seltsamen Geruch ab, raucht oder macht seltsame Geräusche,  
c) das Netzkabel wurde beschädigt, d) das Gerät wurde umgestoßen oder sein Gehäuse wurde beschädigt.
5. Stellen Sie keine Gegenstände auf die Kabel. Stellen Sie das Gerät nicht so auf, dass jemand auf das Netzkabel treten kann.
6. Ziehen Sie aus Sicherheitsgründen immer den Netzstecker aus der Steckdose, wenn Sie die Arbeit mit dem Gerät beenden.
7. Stecken Sie keine Gegenstände in die Öffnung des Geräts. Wenn ein Fremdkörper in die Öffnung gelangt, ziehen Sie das Kabel aus der Steckdose und wenden Sie sich an den Händler oder den Hersteller.
8. Stellen Sie das Gerät nicht auf einen instabilen Wagen, ein Regal oder ein Fahrzeug. Das Gerät kann beim Herunterfallen beschädigt werden.
9. Um die feste Lebensdauer des Geräts zu gewährleisten, wird empfohlen, einen Abstand von einer Minute einzuhalten, bevor der Netzschalter erneut gedrückt wird (zwischen Ein- und Ausschalten und umgekehrt).
10. Die Stromversorgung muss mit den Angaben auf dem Typenschild übereinstimmen. Andernfalls besteht die Gefahr, dass das Gerät nicht richtig funktioniert, beschädigt wird oder sogar ausbrennt.

### VORSICHT!

1. Bei Beschädigung des Netzkabels oder anderen Funktionsstörungen, wenden Sie sich an eine autorisierte Kundendienststelle - so vermeiden Sie jede Gefahr.
2. Dieses Gerät kann von Kindern im Alter von mindestens 8 Jahren und von Personen mit eingeschränkten körperlichen und geistigen Fähigkeiten und mangelnder Erfahrung und Kenntnis des Geräts verwendet werden, wenn eine Aufsicht oder eine Einweisung in den sicheren Gebrauch des Geräts erfolgt, so dass die damit verbundenen Risiken verstanden werden.
3. Das Gerät ist nicht zum Spielen für Kinder bestimmt. Erlauben Sie Kindern nicht, mit dem Gerät zu spielen.
4. Lassen Sie das Gerät nicht unbeaufsichtigt, wenn sich Kinder oder Personen, die nicht ausreichend mit dem Gebrauch des Geräts vertraut sind, in der Nähe befinden.
5. Dieses Elektrogerät ist kein Spielzeug. Unsachgemäßer Gebrauch oder Kontakt mit dem Elektrogerät kann die Gesundheit gefährden oder zum Tod führen, daher sollte das Gerät außerhalb der Reichweite von Kindern benutzt und gelagert werden.



### ENTSORGUNG DES GERÄTES

Entsorgen Sie gebrauchte Elektrogeräte, Zubehör und Verpackungen bei Recyclinghöfen nach den Grundsätzen des Umweltschutzes. Elektrogeräte dürfen nicht über die Hausmülltonne entsorgt werden. Beachten Sie die Vorschriften für die Entsorgung dieser Art von Geräten. Zum Schutz der Umwelt in Übereinstimmung mit der Richtlinie 2012/19/EU

über Elektro- und Elektronik-Altgeräte Elektro- und Elektronik-Altgeräte sollten getrennt gesammelt und an Sammelstellen für Elektro- und Elektronik-Altgeräte abgegeben werden.

Altgeräte enthalten vollständig recycelbare Bestandteile und sollten daher dem Recycling zugeführt werden. Sie sollten daher bei entsprechenden Sammelstellen sowie bei der Firma ACTIV Tomasz Pacholczyk abgegeben werden.

### LAGERUNG UND TRANSPORT

Das Gerät sollte bei einer Temperatur zwischen (-) 20 °C und (+) 50 °C nur in der Originalverpackung transportiert werden. Lagern Sie das Gerät in einem gut belüfteten Raum mit einer relativen Luftfeuchtigkeit von nicht mehr als 75 %. Betriebstemperatur von (+) 10 °C bis (+) 40 °C. Während

Während der Lagerung und des Transports darf das G e r ä t nicht geworfen oder fallen gelassen, mechanischen Stößen oder Witterungseinflüssen ausgesetzt werden.

